


МИНИСТЕРСТВО ПРОСВЕЩЕНИЯ РОССИЙСКОЙ ФЕДЕРАЦИИ
Департамент Смоленской области по образованию и науке
Администрация муниципального образования "Смоленский район"
Смоленской области
МБОУ Ольшанская ОШ


РАССМОТРЕНО

ШМО


Делокина Ю.М.
Протокол № 1 от «31»
августа 2023 г.


СОГЛАСОВАНО

зам. директора


Шуйкина Л.П.
Протокол № 1 от «31»
августа 2023 г.

УТВЕРЖДЕНО

директором школы


Ракицкая И.Д.
Приказ № 1 от «31» августа
2023 г.

РАБОЧАЯ ПРОГРАММА

внеурочной деятельности

«Орлята России»

для обучающихся 1 классов

Ольша 2023

ОРЛЁНОК

ПОЯСНИТЕЛЬНАЯ ЗАПИСКА

Данная рабочая программа составлена для 1 - х классов в соответствии со следующими нормативными документами:

- Федеральным Законом от 29.12.2012 № 273-ФЗ «Об образовании в Российской Федерации»;
- Федеральным государственным образовательным стандартом начального общего образования, утвержденным приказом Минпросвещения от 31.05.2021 № 286;
- Порядком организации и осуществления образовательной деятельности по основным общеобразовательным программам – образовательным программам начального общего, основного общего и среднего общего образования, утвержденным приказом Минпросвещения от 22.03.2021 № 115;
- Письмом министерства просвещения Российской Федерации от 5 июля 2022 г. N ТВ-1290/03 «О направлении методических рекомендаций по организации внеурочной деятельности в рамках реализации основных общеобразовательных программ, в том числе в части проектной деятельности, разработанные в рамках реализации приоритетного в рамках реализации обновленных ФГОС».
- Примерная рабочая программа учебного курса «Орлята России» / авторы-составители Волкова Н.А., Китаева А.Ю., Сокольников А.А., Телешева О.Ю., Тимофеева И.П., Шатунова Т.И., Шевердина О.В., под общей редакцией Джеуса А.В., Сайфутдиновой Л.Р., Спириной Л.В. – Краснодар: Изд-во Новация, 2022г., учебно-методическим комплексом Программы развития социальной активности обучающихся начальных классов «Орлята России», разработанным ФГБОУ Всероссийским детским центром «Орленок».

ОБЩАЯ ХАРАКТЕРИСТИКА КУРСА ВНЕУРОЧНОЙ ДЕЯТЕЛЬНОСТИ «ОРЛЯТА РОССИИ»

Разработана и начала своё осуществление Всероссийская Программа развития социальной активности обучающихся начальных классов «Орлята России» (далее – Программа, программа «Орлята России»). Внедрение программы «Орлята России» в практику общеобразовательных школ Российской Федерации позволяет решать одну из главных задач государственной политики в сфере образования – сохранение и развитие единого образовательного пространства России.

Рабочая программа по учебному курсу «Орлята России» в начальной школе для 1- 4 классов составлена на основании федерального государственного образовательного стандарта начального общего образования, с учетом учебно-методическим комплексом Программы развития социальной активности обучающихся начальных классов «Орлята России», разработанным ФГБОУ Всероссийским детским центром «Орленок» (авторы составители Волкова Н.А., Китаева А.Ю., Сокольников А.А., Телешева О.Ю., Тимофеева И.П., Шатунова Т.И., Шевердина О.В., под общей редакцией Джеуса А.В., Сайфутдиновой Л.Р., Спириной Л.В. – Краснодар: Изд-во Новация, 2022г.) и с учетом программы воспитания и основываются на российских базовых национальных ценностях.

ЦЕЛИ ИЗУЧЕНИЯ КУРСА ВНЕУРОЧНОЙ ДЕЯТЕЛЬНОСТИ

- формирование у ребёнка младшего школьного возраста социально-ценностных знаний, отношений и опыта позитивного преобразования социального мира на основе российских базовых национальных ценностей, накопленных предыдущими поколениями, воспитание культуры общения, воспитание любви к своему Отечеству.

Задачи изучения курса внеурочной деятельности «Орлята России»:

1. Воспитывать любовь и уважение к своей семье, своему народу, малой Родине, общности граждан нашей страны, России.
2. Воспитывать уважение к духовно-нравственной культуре своей семьи, своего народа, семейным ценностям с учётом национальной, религиозной принадлежности.
3. Формировать лидерские качества и умение работать в команде.
4. Развивать творческие способности и эстетический вкус.
5. Воспитывать ценностное отношение к здоровому образу жизни, прививать интерес к физической культуре.
6. Воспитывать уважение к труду, людям труда. Формировать значимость и потребность в безвозмездной деятельности ради других людей.
7. Содействовать воспитанию экологической культуры и ответственного отношения к окружающему миру.
8. Формировать ценностное отношение к знаниям через интеллектуальную, поисковую и исследовательскую деятельность

Воспитательный потенциал КУРСА ВНЕУРОЧНОЙ ДЕЯТЕЛЬНОСТИ реализуется через:

- вовлечение школьников в интересную и полезную для них деятельность, которая предоставит им возможность самореализоваться в ней, приобрести социально значимые знания, развить в себе важные для своего личностного развития социально значимые отношения, получить опыт участия в социально значимых делах;
- формирование в кружках, секциях, клубах, студиях и т.п. детско-взрослых общностей, которые могли бы объединять детей и педагогов общими позитивными эмоциями и доверительными отношениями друг к другу;
- создание в детских объединениях традиций, задающих их членам определенные социально значимые формы поведения;
- поддержку в детских объединениях школьников с ярко выраженной лидерской позицией и установкой на сохранение и поддержание накопленных социально значимых традиций;
- поощрение педагогами детских инициатив и детского самоуправления.

МЕСТО КУРСА ВНЕУРОЧНОЙ ДЕЯТЕЛЬНОСТИ «ОРЛЯТА РОССИИ» В УЧЕБНОМ ПЛАНЕ

В соответствии с учебным планом внеурочной деятельности общее количество времени на 2023-2024 учебный год составляет 33 часа. Недельная нагрузка составляет 1 час, при 33 учебных неделях.

СОДЕРЖАНИЕ УЧЕБНОГО КУРСА

В основу курса внеурочной деятельности положен системно-деятельностный подход, позволяющий за период освоения ребёнком образовательных треков (траекторий социально – коммуникационного развития) осуществить качественный переход от «социальной активности» к «социальной позиции» и «гражданской идентичности». Важно, что в названии программы заключён сущностный нравственный идеал «Орлёнок России».

Структура построения курса предлагает богатые возможности для проявления творческой энергии каждого ребёнка, для развития его инициативы, для формирования активной позиции юных граждан страны. В структуре заложено понимание особенностей психологического развития младшего школьника и условия для формирования самостоятельной личности будущего подростка. Учтено соотнесение построения учебных четвертей и распределение нагрузки в них. Цикличность курса, где даётся возможность вернуться к ранее пройденным трекам, позволяет ребёнку, опираясь на полученный опыт, проанализировать свои действия, сделать вывод и попробовать применить этот опыт в своей жизни.

Курс внеурочной деятельности представляет комплекс из 4-х занятий по 7-ми трекам.

1. Трек «Орлёнок – Лидер»

Ценности, значимые качества трека: дружба, команда.

В процессе реализации данного трека дети приобретают опыт совместной деятельности, что является необходимым в начале учебного года. Педагог может увидеть уровень сплочённости классного коллектива, сформировать детские микрогруппы для приобретения и осуществления опыта совместной деятельности и чередования творческих поручений.

2. Трек «Орлёнок – Эрудит»

Ценности, значимые качества трека: познание.

Трек «Орлёнок – Эрудит» занимает первый месяц второй четверти, которая отличается наличием различных олимпиад, интеллектуальных конкурсов, конференций и т.п.

– в этот период дети знакомятся с разными способами получения информации, что необходимо для их успешной деятельности, в том числе познавательной. Именно в этот период учебного года у детей отмечается высокая мотивация и интерес к учёбе.

3. Трек «Орлёнок – Мастер»

Ценности, значимые качества трека: познание

В рамках данного трека дети знакомятся с пониманием того, что можно быть мастерами в разных сферах деятельности, в разных профессиях. Сроки реализации трека

«Орлёнок-Мастер» поделены на два временных промежутка: во время первой части трека дети готовят новогодний спектакль, концерт или представление, вторая часть трека определена для знакомства с лучшими мастерами своего дела.

4. Трек «Орлёнок – Доброволец»

Ценности, значимые качества трека: милосердие, доброта, забота.

Тематика данного трека актуальна круглый год. Проведение трека в данный временной период можно рассматривать, как эмоциональный пик всей Программы. Это создаст и поддержит общее настроение добра, взаимопонимания, удовлетворённости не только в рамках трека, но и в обычной жизнедеятельности детей. Учитель может обращаться

к имеющемуся социальному опыту детей в любое время учебного года.

5. Трек «Орлёнок – Спортсмен»

Ценности, значимые качества трека: здоровый образ жизни.

Время для реализации этого трека обусловлено необходимостью усилить двигательную активность детей, так как к середине учебного года накапливается определённая физическая и эмоциональная усталость от учебной нагрузки. Дополнительные физкультурно-оздоровительные мероприятия в том числе позволяют снизить заболеваемость детей, что актуально в зимний период.

6. Трек «Орлёнок – Эколог»

Ценности, значимые качества трека: природа, Родина.

Погодные условия в момент реализации трека «Орлёнок – Эколог» позволяют проводить мероприятия за пределами здания школы с выходом на природу. Есть возможность использования природных материалов при изготовлении поделок, проведения акций с посадками деревьев, уборке мусора в рамках экологического субботника.

7. Трек «Орлёнок – Хранитель исторической памяти»

Ценности, значимые качества трека: семья, Родина.

Данный трек является логическим завершением годового цикла Программы. В рамках трека происходит ценностно-ориентированная деятельность по осмыслению личностного отношения к семье, Родине, к своему окружению и к себе лично. Ребёнок должен открыть для себя и принять значимость сохранения традиций, истории и культуры своего родного края.

Основная смысловая нагрузка трека:

Я – хранитель традиций своей семьи.

Мы (класс) – хранители своих достижений.

Я/Мы – хранители исторической памяти своей страны.

ПЛАНИРУЕМЫЕ РЕЗУЛЬТАТЫ ОСВОЕНИЯ КУРСА ВНЕУРОЧНОЙ ДЕЯТЕЛЬНОСТИ «ОРЛЯТА РОССИИ»

Целевые ориентиры результатов участия и освоения младшими школьниками содержания учебно-методического комплекса программы «Орлята России» определены в соответствии с ФГОС, основными направлениями воспитания, зафиксированными в Примерной рабочей программе воспитания и основываются на российских базовых национальных ценностях.

По итогам участия в программе «Орлята России в течение учебного года» младший школьник: - понимает важность социально-значимых ценностей Программы (понимает сопричастность к истории родного края, своей Родины — России, Российского государства; осознаёт принадлежность к своему народу и общности граждан России; понимает значение государственных символов; уважает духовно- нравственную культуру своей семьи, народа; понимает ценность человеческой жизни, ценность родного языка, русского языка; сознаёт и принимает свою половую принадлежность, соответствующие ей психофизические и поведенческие особенности с учётом возраста; ориентирован на физическое развитие с учётом возможностей здоровья, занятия физкультурой и спортом; сознаёт ценность труда в

жизни человека, семьи, общества; понимает ценность природы, зависимость жизни людей от природы, влияние людей на природу, окружающую среду); - применяет в жизни позитивный опыт, полученный в результате участия в различных видах внеурочной деятельности (принимает участие в жизни класса, общеобразовательной организации в доступной по возрасту социально значимой деятельности; умеет оценивать поступки с позиции их соответствия нравственным нормам, осознаёт ответственность за свои поступки; проявляет стремление к самовыражению в разных видах художественной деятельности, искусстве; владеет основными навыками личной и общественной гигиены, безопасного поведения в быту, природе, обществе; проявляет интерес к разным профессиям; участвует в различных видах доступного по возрасту труда, трудовой деятельности; проявляет любовь и бережное отношение к природе, неприятие действий, приносящих вред природе, особенно живым существам; имеет первоначальные навыки наблюдений, систематизации и осмысления опыта в естественнонаучной и гуманитарной областях знаний); - демонстрирует социально-значимую активность в социуме (демонстрирует уважение к государственной символике России, своего региона, местам почитания героев и защитников Отечества); первоначальные навыки общения с людьми разных народов, вероисповеданий; во взаимодействии с окружающими доброжелателен, проявляет сопереживание, готовность оказывать помощь, выражает неприятие поведения, причиняющего физический и моральный вред другим людям, уважает старших; бережно относится к физическому здоровью, соблюдает основные правила здорового и безопасного для себя и других людей образа жизни, в том числе в информационной среде, проявляет интерес к чтению; проявляет уважение к труду, людям труда, демонстрирует бережное отношение к результатам труда; придерживается в своей деятельности экологических норм; выражает познавательные интересы, активность, любознательность и самостоятельность в познании, демонстрирует в деятельности и повседневном общении интерес и уважение к научным знаниям, науке).

ЛИЧНОСТНЫЕ РЕЗУЛЬТАТЫ

1. Формирование у детей мотивации к обучению, о помощи им в самоорганизации и саморазвитии.
2. Развитие познавательных навыков учащихся, умений самостоятельно конструировать свои знания, ориентироваться в информационном пространстве, развитие критического и творческого мышления.
3. Формирование коммуникативных навыков (выполнение различных ролей в группе – лидера, исполнителя, критика)

МЕТАПРЕДМЕТНЫЕ РЕЗУЛЬТАТЫ

1. Учитывать выделенные учителем ориентиры действия в новом учебном материале в сотрудничестве с учителем.
2. Планировать свое действие в соответствии с поставленной задачей и условиями её реализации, в том числе во внутреннем плане.
3. Осуществлять итоговый и пошаговый контроль по результату.
4. Проявлять познавательную инициативу в учебном сотрудничестве.
5. Преобразовывать практическую задачу в познавательную.

КРИТЕРИИ И ФОРМЫ ОЦЕНИВАНИЯ ОБРАЗОВАТЕЛЬНЫХ ДОСТИЖЕНИЙ УЧАЩИХСЯ

В основу критериев оценки внеурочной деятельности обучающихся положены объективность и единый подход. Контроль и оценка умений и навыков осуществляется при достижении базового уровня (выпускник овладел опорной системой знаний на уровне осознанного овладения учебными действиями). Контроль умений и навыков проводится в конце года.

В качестве итоговой работы учащиеся должны предоставить индивидуальный проект.

Четверть	Деятельность	Даты	Комментарии
I четверть	<p>4 игровых занятия для:</p> <ul style="list-style-type: none"> - вхождения ребёнка в ритм и атмосферу школьной деятельности; - включения детей в деятельность, мотивирующую на дальнейшее участие в Программе. <p><i>Занятия:</i></p> <ul style="list-style-type: none"> - с использованием игр на командообразование, создание благоприятной психоэмоциональной атмосферы в классе, мотивацию на участие в Программе; - для приобретения опыта совместной деятельности в команде, - для выявления лидеров и формирования в дальнейшем микрогрупп для использования методики ЧТП (<i>чередования творческих поручений</i>). - первичная оценка уровня сплочённости класса. 	сентябрь, октябрь	<p>В первой четверти учителю необходимо решить ряд главных задач: введение первоклассника в новый для него школьный мир, помощь ребёнку в адаптации к новым социальным условиям, сохранение/настрой на позитивное восприятие учебного процесса. А также развитие мотивации детей на участие в Программе «Орлята России».</p> <p>У каждого учителя есть собственный опыт решения выше обозначенных задач, и к этому опыту в рамках подготовки к участию в программе «Орлята России» мы предлагаем добавить проведение четырёх игровых занятий. Дни и время, удобное для их проведения, педагог выбирает самостоятельно.</p>
<i>Каникулы с 30 октября по 7 ноября</i>			
II четверть	Вводный «Орлятский урок» для первоклассников	08-09 ноября	Основными задачами являются старт Программы для детей и эмоциональный настрой класса на участие в Программе.
	«Орлёнок – Эрудит»	11-25 ноября	Ко второй четверти учебный процесс и все связанные с ним новые правила

			жизнедеятельности становятся для ребёнка более понятными. Данный трек позволит, с одной стороны, поддержать интерес к процессу получения новых знаний, с другой стороны, познакомить обучающихся с разными способами получения информации.
	«Орлёнок – Доброволец»	28 ноября – 14 декабря	Тематика трека актуальна круглый год. Важно, как можно раньше познакомить обучающихся с понятиями «доброволец», «волонтёр», «волонтёрское движение». Рассказывая о тимуровском движении, в котором участвовали их бабушки и дедушки, показать преемственность традиций помощи и участия. В решении данных задач учителю поможет празднование в России 5 декабря Дня волонтёра.
	«Орлёнок – Мастер»	15-23 декабря	Мастерская Деда Мороза: подготовка класса и классной ёлки к новомуднему празднику /участие в новомднему классном и школьном празднике.

Каникулы с 26 декабря по 8 января

III четверть	«Орлёнок – Мастер»	9-20 января	Знакомимся с мастерами различных профессий; посещаем места работы родителей-мастеров своего дела, краеведческие музеи и пр.
	«Орлёнок – Спортсмен»	23 января – 10 февраля	К середине учебного года у всех школьников нарастает гиподинамический кризис, повышается утомляемость. Как следствие, согласно статистике, середина учебного года – это один из периодов повышения заболеваемости среди школьников. Рекомендуем к предложенному содержанию трека добавить больше занятий, связанных с двигательной активностью, нахождением детей на свежем воздухе.

Каникулы с 13 февраля по 19 февраля

«Орлёнок – Хранители исторической памяти»	20 февраля – 10 марта	Основная смысловая нагрузка трека: Я – хранитель традиций своей семьи, Мы (класс) – хранители своих достижений, Я/Мы – хранители исторической памяти своей страны. Решению задач трека будет способствовать празднование Дня защитника Отечества, Международного женского дня и
---	-----------------------	---

			других праздников.
	«Орлёнок – Эколог»	13 марта – 12 апреля	Пробуждение природы после зимы даёт учителю более широкие возможности для проведения трека. Часть мероприятий можно уже проводить за пределами здания школы. Расширяются возможности использования природного материала, возможности проведения различных экологических акций и пр.
Каникулы с 27 марта по 2 апреля			
IV четверть	«Орлёнок – Лидер»	13 апреля – 28 апреля	В логике Программы важно, чтобы все треки прошли до трека «Орлёнок – лидер», так как он является завершающим и подводящим итоги участия первоклассников в Программе в учебном году. Основными задачами являются оценка уровня сплочённости класса и приобретенных ребёнком знаний и опыта совместной деятельности в классе как коллективе.
	Подведение итогов участия в Программе в текущем учебном году	1 мая – 24 мая	В УМК – использование игровых методов диагностики результатов. Основными результатами, которые нам необходимо оценить станут: - личностное развитие ребёнка (изменение его позиции от «наблюдателя» до «активного участника»); - сформированность класса как коллектива; уровень принятия/осознания ценностей, заложенных в Программе.

Содержание курса внеурочной деятельности

Вводный Орлятский урок

Трек «Орлёнок – Эрудит» – 4 занятия

Ценности, значимые качества трека: познание

Символ трека – конверт-копилка


Трек «Орлёнок – Эрудит» занимает первый месяц второй четверти. Именно к этому времени учебный процесс и все связанные с ним новые правила жизнедеятельности становятся для первоклассника более понятными. Данный трек позволит, с одной стороны, поддержать интерес к процессу получения новых знаний, с другой стороны, познакомить обучающихся с разными способами получения информации.

№	Тема	Содержание темы	Виды деятельности	Формы организации занятий
1	«Кто такой эрудит?»	Введение в тему, мотивация, целеполагание. Знакомство с понятием «Эрудит»: лексическая работа – значения нового слова. Учитель организует обсуждение вопроса: как называют тех, кто много знает, тех, кто обладает большими знаниями? Для достижения цели занятия использует игровое взаимодействие с мультгероями.	Познавательная, игровая. Взаимодействие – групповое, фронтальное, индивидуальное.	Просмотр мультфильма; решение ребусов, кроссвордов, загадок; танцевальный флешмоб.
2	«Эрудит – это ...»	Совместно с детьми обсуждают и фиксируют качества, необходимые для того, чтобы стать и быть эрудитом.	Познавательная, игровая, проблемно-ценностное общение. Взаимодействие – групповое,	диалог с детьми; работа в парах;
3	«Всезнайка»	Учимся узнавать главные качества эрудита, осознавать ценность умственного труда в жизни человека *Работа с конвертом-копилкой трека «Орлёнок – Эрудит».	Познавательная, игровая, проблемно-ценностное общение. Взаимодействие – групповое, фронтальное, индивидуальное.	повторение материала

4	«Подведём итоги»	Смотрят фото или видео как проходил трек, открывают конверт-копилку анализируют результат, совместно составляют опорную схему: чему научились, что узнали.	Познавательная, проблемно-ценностное общение. Взаимодействие – групповое, фронтальное, индивидуальное.	работа в парах; просмотр фото/видео; составление и использование опорных схем.
---	-----------------------------	--	--	--

Трек «Орлёнок – Доброволец» – 4 занятия
 Ценности, значимые качества трека: милосердие, доброта, забота
 Символ трека – Круг Добра

Реализация трека проходит для ребят 1-х классов осенью, но его тематика актуальна круглый год. Важно, как можно раньше познакомить обучающихся с понятиями «доброволец», «волонтер», «волонтерское движение». Рассказывая о тимуровском движении, в котором участвовали их бабушки и дедушки, показать преемственность традиций помощи и участия. В решении данных задач учителю поможет празднование в России 5 декабря Дня волонтера.

№	Тема	Содержание темы	Виды деятельности	Формы организации занятий
1	<p>«От слова к делу»</p> 	<p>Введение в тему. Мотивация, целеполагание. Знакомство с понятиями «Добро. Доброволец и волонтер. Добровольчество»: лексическая работа – значения новых слов.</p> <p>На занятии прослушивают песню или просмотр отрывка мультфильма «Если добрый ты», чтение рассказа «Просто старушка» для того, чтобы помочь детям охарактеризовать те или иные поступки, действия, сделать выводы.</p> <p>Можно использовать психологический приём: «Ребята, прижмите свои ладошки к сердцу, закройте глаза, улыбнитесь, подумайте о чём-то добром. Кто готов, откройте глаза. Прикоснитесь ладошками к своему</p>	<p>Познавательная, проблемно-ценностное общение. Взаимодействие – групповое, фронтальное, индивидуальное.</p>	<p>прослушивание песни или просмотр мультфильма; анализ рассказа; танцевальный флешмоб.</p>

		<p>соседу, пожелайте друг другу всего самого хорошего».</p> <p>Символ волонтерства – приподнятая рука с раскрытой ладонью и сердцем.</p> <p><i>*Работа с символом трека «Орлёнок – Доброволец» - Кругом Добра.</i></p>		
2	«Спешить на помощь безвозмездно»	<p>Важно с детьми прийти к пониманию того, что в их силах делать добрые дела.</p> <p>Вместе их придумать, обсудить, решить, что можно сделать уже в ближайшее время.</p> <p>Знакомству детей с понятиями «добра» и «добровольчества» способствует решение кейсов, или проблемных ситуаций.</p> <p><i>Работая в микрогруппах, дети погружаются в проблемы, касающиеся темы добровольчества, анализируют, примеряют на себя разные роли и ситуации.</i></p> <p>Деятельность в микрогруппах по 3 человека позволяет увидеть и услышать разные мнения и точки зрения.</p>	<p>Познавательная, проблемно-ценностное общение.</p> <p>Взаимодействие – групповое, фронтальное, индивидуальное.</p>	<p>участвуют в игре; решение кейсов;</p> <p>создание «Классного круга добра»;</p> <p>танцевальный флешмоб.</p>

3	«Доброволец – это доброе сердце»	<p>Встреча с гостем, который достиг успехов в области добровольчества.</p> <p><i>*Работа с символом трека «Орлёнок – Доброволец» - Кругом Добра</i></p> <p>Дополняют «Классный круг добра» впечатлениями о встрече.</p>	<p>Познавательная, проблемно-ценностное общение.</p> <p>Взаимодействие – групповое.</p>	<p>встреча с волонтером;</p> <p>интервью - беседа.</p>
---	---	---	---	--

4	«Подведём итоги»	<p><i>*Работа с символом трека «Орлёнок – Доброволец»</i></p> <p>Творческая работа «Классный круг добра».</p> <p>Дополняем качествами добровольца (выбирая из: милосердный, злой, отзывчивый, вредный...)</p> <p>Просмотр видео/слайд-шоу о том, как прошёл трек, чем запомнился и что доброго смогли сделать для других.</p>	<p>Познавательная, проблемно-ценностное общение.</p> <p>Взаимодействие – групповое, фронтальное, индивидуальное.</p>	<p>просмотр фото/видео; обсуждение ходатрека;</p> <p>участие в игре;</p> <p>участие в флешмобе.</p>
---	-------------------------	---	--	---

Трек «Орлёнок – Мастер» – 4 занятия
Ценности, значимые качества трека: познание
Символ трека – Шкатулка мастера

В рамках данного трека дети знакомятся с тезисом, что можно быть мастерами в разных сферах деятельности, в разных профессиях. Сроки реализации трека «Орлёнок – Мастер» поделены на два временных промежутка: во время первой части трека дети – активные участники Мастерской Деда Мороза: готовят класс и классную ёлку к новомуднеупразднику / участвуют в новогоднем классном и школьном празднике. Вторая часть трека определена для знакомства с лучшими мастерами своего дела и различных профессий (*на уровне региона или страны*); посещения мест работы родителей-мастеров своего дела, краеведческих музеев и пр.

№	Тема	Содержание темы	Виды деятельности	Формы организации занятий
---	------	-----------------	-------------------	---------------------------

1	«Мастер – это ...»	<p><i>Введение в тему, мотивация, целеполагание.</i></p> <p><i>Знакомство с понятием «Мастер»:</i> лексическая работа – значения нового слова.</p>	<p>Познавательная, досугово-развлекательная, художественное творчество, проблемно-</p>	<p>прослушивание стихотворения;</p> <p>просмотр мультфильма; обсуждение вопросов;</p>
		<p>Работа в парах – расскажите о своих родителях - мастерах своего дела друг другу. («Моя мама мастер своего дела. Она ...»).</p> <p>Блиц-высказывания ребят: «Я узнал, что у Никиты мама повар. Она мастер готовить салаты» ...)</p> <p>Подводим итоги: кто такой мастер? Кто может быть мастером? Какими мы были мастерами? Что нужно сделать нам, чтобы стать мастерами? Как мастер создаёт свою работу – «придумывает, делает/создаёт, показывает и радуется другим».</p>	<p>ценностное общение.</p> <p>Взаимодействие – групповое, фронтальное, индивидуальное.</p>	<p>изготовление оригами;</p> <p>танцевальный флешмоб.</p>

2	<p>«Мастерская Деда Мороза...»</p>	<p><i>Реализуем нашу идею</i> (учитель выстраивает занятие на основе этапов коллективно- творческой деятельности).</p> <p><i>*Работа со шкатулкой трека «Орлёнок – Мастер»</i> В шкатулку вкладываем итоги дела – анализ КТД, можно снять видео с впечатлениями ребят.</p> <p>Ребятами под руководством педагогаосуществляется изготовление одной большой новогодней гирлянды – для создания новогоднего настроения в классе и чувства коллектива среди обучающихся – идея «одной большой командой делаем общее дело».</p>	<p>Познавательная, досугово-развлекательная, художественное творчество, проблемно-ценностное общение. Взаимодействие – групповое, фронтальное, индивидуальное.</p>	<p>отгадывание загадок;</p> <p>деление на группы;</p> <p>танцевальный флешмоб.</p>
3	<p>«Класс мастеров»</p>	<p><i>Основной посыл данного занятия – реализация идей поукрашению класса или классной ёлки, знакомство с историей новогодних игрушек в России, праздника Нового года в целом.</i></p> <p>Обучающиеся продолжают создаватьсебе атмосферу праздника.</p>	<p>Познавательная, художественное творчество. Взаимодействие – групповое, фронтальное, индивидуальное</p>	<p>реализация идей по украшению класса/класснойёлки;</p> <p>знакомство с историей новогодних игрушек.</p>

4	«Классная ёлка»	<p><i>Данное занятие отводится для самого праздника Нового года. Классный коллектив своими силами, идеями, инициативами, с поддержкой педагогов родителей устраивают Новый год на свой лад, соблюдая придуманные ими же традициями.</i></p>	<p>Познавательная, художественное творчество. Взаимодействие – групповое, фронтальное, индивидуальное.</p>	<p>украшение классной ёлки; знакомство с историей Нового года.</p>
		<p>Приглашаются родители, которые становятся зрителями творческих успехов своих детей: актёров, декораторов, художников, костюмеров, сценаристов. Праздник от самого начала до конца пропитан</p>		

<p>Трек «Орлёнок – Спортсмен» – 5 занятий <i>Ценности, значимые качества трека: здоровый образ жизни</i> <i>Символ трека – ЗОЖик (персонаж, ведущий здоровый образ жизни)</i></p>				
<p>Время для реализации этого трека обусловлено необходимостью усилить двигательную активность детей, так как к середине учебного года накапливается определённая физическая и эмоциональная усталость от учебной нагрузки. Надеемся, что дополнительные физкультурно-оздоровительные мероприятия, в том числе, позволят снизить заболеваемость детей, что актуально в зимний период.</p>				
№	Тема	Содержание темы	Виды деятельности	Формы организации занятий

1	«Утро мы начнём с зарядки»	<p><i>Введение в тему, мотивация, целеполагание.</i></p> <p><i>Знакомство с понятием «Орлёнок –Спортсмен»:</i> <i>лексическая работа –значения нового слова.</i></p> <p>Что такое здоровый образ жизни, из чего он состоит, почему этоважно.</p> <p><i>*Работа с символомтрека «Орлёнок – спортсмен»</i> Создаем визуальныйобраз человека, ведущего здоровыйобраз жизни, дописывая к нему ответы детей. Учительдолжен обратить внимание на слова детей о зарядке.</p> <p>Говорим о важности зарядки для человека влюбом возрасте. Далееобязательно каждая группа по ЧТП должна показывать на уроках, переменах мини-зарядки, которые придумывает сама.</p> <p>Дети совместно с педагогом придумывают традиционную утреннюю зарядку, какдля школы, так и для дома. Обязательно: создаём памятку с упражнениями, детизабирают её домой.</p> <p><i>*Работа с символомтрека «Орлёнок – спортсмен»</i></p>	<p>Познавательная, игровая, проблемно-ценностное общение, физкультурно-спортивная. Взаимодействие – групповое, фронтальное, индивидуальное.</p>	<p>танцевальная зарядка;</p> <p>введение образа ЗОЖика;</p> <p>работа в парах.</p>
---	----------------------------	---	---	--

2	«Сто затей для всех друзей»	<p><i>Вспоминаем первое занятие. Что получилось сделать дома?</i> Актуализация полезности физкультминуток на уроках и переменах, предложение сделать зарядку утренней традицией. Знакомство с подвижными играми площадками, где можно в них играть.</p> <p>Осознание детьми идеи, что зарядка может быть весёлой и энергичной.</p> <p><i>*Работа с символом трека «Орлёнок – спортсмен» – фиксируем подвижные игры.</i></p>	<p>Познавательная, игровая, проблемно-ценностное общение. Взаимодействие – групповое, фронтальное, индивидуальное.</p>	<p>весёлая физкультминутка обсуждение вопроса участие в подвижных играх встреча с ЗОЖиком танцевальная зарядка</p>
3	«Весёлые старты»	<p>Спортивные соревнования. Используем плакаты, кричалки. Смена ролей при выполнении этапов: команда каждый раз решает, кто из числа команды будет судить этот этап, кто помогать педагогу с реквизитов.</p> <p><i>*Работа с символом трека «Орлёнок –</i></p>	<p>Познавательная, игровая. Взаимодействие – групповое, фронтальное, индивидуальное.</p>	<p>участие в весёлых стартах проба спортивных ролей детьми</p>

		спортсмен»: фиксация мысли, что спортивные игры для всех: и для спортсменов, и для болельщиков, и для судей, и для зрителей.		
4	«Самые спортивные ребята моей школы»	<i>Встреча – подарок с выдающимися спортсменами школы (3-4 действующими учениками-спортсменами школы). Гости расскажут детям, что необходимо для того, чтобы быть талантливым спортсменом, какие награды можно получить, о тех российских спортсменах, которые являются примером не только для них, но и для многих таких же ребят.</i> <i>*Работа с символом трека «Орлёнок – спортсмен»</i> Фиксация вывода о том, что нужно, чтобы стать профессионалом в спорте»	Познавательная, проблемно-ценностное общение. Взаимодействие – групповое, фронтальное, индивидуальное.	прослушивание рассказа спортсмена школы интервью беседа со спортсменами
5	«Азбука здоровья»	Подведение итогов. Дети рассматривают фото или видео, как проходил трек, по опорной схеме анализируют и дополняют правила организации подвижных игр, проигрывают новую игру.	Познавательная, игровая. Взаимодействие – групповое, фронтальное, индивидуальное.	просмотр фото/видео; анализ/дополнение правил подвижных игр

		<p><i>*Работа с символом трека «Орлёнок – спортсмен». Составляют «Азбуку здоровья» – тезисно записывают мысли о том, что нужно чтобы быть здоровым.</i></p>		
--	--	---	--	--

Трек «Орлёнок – Хранитель исторической памяти» – 5 занятий
Ценности, значимые качества трека: семья, Родина Символ трека – альбом «Мы - хранители»

В рамках трека происходит ценностно-ориентированная деятельность по осмыслению личностного отношения к семье, Родине, к своему окружению и к себе лично. Ребёнок должен открыть для себя значимость сохранения традиций, истории и культуры своего родного края через понимание фразы «Я и моё дело важны для Родины». Основная смысловая нагрузка трека: Я – хранитель традиций своей семьи, Мы (*класс*) – хранители своих достижений, Я/Мы – хранители исторической памяти своей страны. Решению задач трека способствует празднование Дня защитника Отечества, Международного женского дня и других праздников.

№	Тема	Содержание темы	Виды деятельности	Формы организации занятий
1	«Орлёнок – хранитель исторической памяти»	<p><i>Введение в тему, мотивация, целеполагание. Знакомство с понятием «Хранитель»: лексическая работа – значения нового слова.</i></p> <p>Кто может быть хранителем? Что можно хранить? Для чего хранить? Зачем хранить? Как и где хранить?</p> <p><i>*Работа с символом трека – альбомом Хранителей исторической памяти</i></p>	<p>Познавательная, игровая, проблемно-ценностное общение. Взаимодействие – индивидуальное, групповое, фронтальное.</p>	<p>обсуждение вопросов;</p> <p>просмотр презентации, старых фотографий;</p> <p>работа в паре;</p> <p>просмотр видео о культурных и исторических ценностях региона/страны;</p> <p>историческое фотографирование.</p> <p>На занятии происходит</p>

		<p>– <i>ответы на вопросы собираем в альбом «Мы-хранители».</i></p> <p>Учимся работать в парах /группах. Возможна помощь наставника-старшеклассника. Дети делают выводы о важности сохранения знаний и материалов об исторической памяти и транслирования её будущим поколениям. Получают ответ на главный вопрос: «Как можно сохранить историческую память?». Проба внести себя в историю класса/школы через фотографирование.</p> <p><i>*Работа с символом трека «Орлёнок – Хранитель исторической памяти» (альбом): вкладываем идеи по сохранению исторической памяти региона, страны.</i></p>		<p>различная деятельность: работа в парах по изучению данных в детской энциклопедии, просмотр познавательного видеоролика об историческом и культурном богатстве своего региона/своей страны, просмотр фотографий о прошлом, старине.</p>
2	«История школы – моя история»	<p><i>Данное занятие позволяет обучающимся ощутить себя как ученика именно этой школы, носителя идей, традиций школы, в которой обучаются – самоидентификация себя как ученика школы.</i></p>	<p>Познавательная, игровая, проблемно-ценностное общение. Взаимодействие – индивидуальное, групповое, фронтальное.</p>	<p>пение в караоке; участие в игре-путешествии; подведение итогов через игровой приём.</p>

		<p>Занятие отведено на знакомство со школой, где обучаются дети: историей, традициями, героями, выдающимися людьми, которыми гордится школа.</p> <p>Ключевой момент знакомства состоит в том, что оно происходит в виде игры по станциям, где ребята выполняют различные задания и путешествуют по школе, знакомясь с её работниками в том числе.</p> <p>Такой формат занятия позволит не только достичь поставленных целей, но и пробудить в детях чувство гордости за школу.</p> <p><i>*Работа с символом трека «Орлёнок – альбомом Хранителей исторической памяти»:</i> вкладываемoporные схемы по результатам игры по станциям.</p>		
3	«Поход в музей»	<p><i>Занятие посвящено знакомству с музеями – школьным, городским, районным.</i></p> <p>Обучающиеся с помощью экскурсовода знакомятся с экспонатами, историей музея - познают свой родной город, край.</p>	<p>Познавательная, проблемно-ценностное общение. Взаимодействие – групповое.</p>	экскурсия

		<p><i>*Работа с символом трека «Орлёнок – Хранитель исторической памяти» (альбом): дополняем альбом информационными карточками, сделанными детьми, о том, что было увидено в музее .</i></p>		
4	«Поход в музей»	<p><i>Занятие посвящено знакомству с музеями – школьным, городским, районным.</i></p> <p>Обучающиеся спомощью экскурсовода знакомятся с экспонатами, историей музея - познают свой родной город, край.</p> <p><i>*Работа с символом трека «Орлёнок – Хранитель исторической памяти» (альбом): дополняем альбом информационными карточками, сделанными детьми, о том, что было увидено в музее .</i></p>	<p>Познавательная, проблемно-ценностное общение. Взаимодействие – групповое.</p>	экскурсия
5	«Историческое чаепитие»	<p><i>К ребятам в класс приходят наставники и учитель истории старших классов (экскурсовод-краевед, историк, родитель- знаток истории).</i></p> <p>Актуализация полученной на предыдущих встречах информации. Дети за</p>	<p>Познавательная, проблемно-ценностное общение. Взаимодействие – групповое, фронтальное.</p>	<p>Чаепитие; встреча с приглашёнными гостями</p>

		<p>чашкой чая задают интересующие их вопросы по истории и событиям в России. Гости отвечают. Также гости могут задать вопрос ребятам. Самый лучший вопрос поощряется гостями.</p> <p><i>*Работа с альбом Хранителя, подведение итогов:</i> Впечатления и пожелания гостей заносятся в альбом. Дети, которые умеют писать, также могут оставить записи о своих впечатлениях.</p>		
--	--	---	--	--



Трек «Орлёнок – Эколог» – 5 занятий

Ценности, значимые качества трека: природа, Родина

Символ трека – Рюкзачок эколога

Погодные условия в момент реализации трека «Орлёнок – Эколог» позволяют проводить мероприятия за пределами здания школы с выходом на природу. Есть возможность использования природных материалов при изготовлении поделок, проведения акций с посадками деревьев, уборке мусора в рамках экологического субботника и пр.

№	Тема	Содержание темы	Виды деятельности	Формы организации занятий
1	«ЭКОЛОГИЯ»	<p>Введение в тему. Мотивация, целеполагание. Знакомство с понятиями «Экология. Эколог»: лексическая работа – значения новых слов. Обсуждение по вопросам: кто должен беречь природу и заботиться о ней? Просмотр мультфильма «Давайте</p>	<p>Познавательная, игровая. Взаимодействие – групповое, фронтальное, индивидуальное.</p>	<p>словесная игра; работа в парах; работа с визуальным образом; подвижная игра; сбор рюкзака-эколога; участие в игре;</p>

		<p>вместе украшать природу» направляет рассуждения детей к идеям по защите и украшению окружающей среды – первым элементарным шагам в экологию.</p> <p><i>*Работа с Рюкзачком трека «Орлёнок – Эколог»</i> Вкладываются знаки, характеризующие бережное обращение к природе.</p>		<p>просмотр мультфильма.</p>
2	«Каким должен быть настоящий эколог?»	<p>Мотивация: видеофильм красота природы России. Как сохранить? Уберечь?</p> <p><i>*Работа с символом трека – Рюкзачком эколога.</i> Составляем правила эколога. Определяют качества эколога. (добавляем в Рюкзачок).</p> <p>Посредством игр обучающиеся знакомятся с «визитками» природы: следами животных, пением птиц, описанием особо распространённых растений и животных.</p> <p><i>*Работа с символом трека Рюкзачком эколога.</i> Анализ: дополняем рюкзачок эколога.</p>	<p>Познавательная, игровая, проблемно- ценностное общение. Взаимодействие – групповое, фронтальное, индивидуальное.</p>	<p>коллективное обсуждение участие в игровом упражнении; дополнение рюкзачка эколога; работа в группах; отгадывание загадок; работа с карточкой.</p>

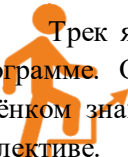
3	«В гости к природе»	<p><i>Данное занятие отводится для экскурсии (в ботанический сад, в лес, в музей).</i></p> <p>Дети в естественной среде наблюдают за природой, за её явлениями, особенностями, природными «знаками».</p> <p><i>*Работа с символом трека - Рюкзачком эколога: фиксируем полученную на экскурсии информацию.</i></p>	<p>Познавательная, проблемно-ценностное общение. Взаимодействие – групповое, фронтальное, индивидуальное.</p>	экскурсия
4	«Мы друзья природе»	<p><i>Данное занятие – интеллектуально-креативная игра, посвящённая экологии и экологическому поведению обучающихся.</i></p> <p>Через игру обучающиеся отвечают на вопросы о том, что люди делают у нас в стране, чтобы сохранить природу; как понимать природу; как природа «говорит» с людьми, когда ей «плохо»?</p> <p><i>*Работа с символом трека Рюкзачком эколога: фиксируем «симптомы» болезни природы, устанавливаем взаимовлияющую</i></p>	<p>Познавательная, игровая, проблемно-ценностное общение. Взаимодействие – групповое, фронтальное, индивидуальное.</p>	участие в игре работа в группах

		связь природа-экология-человек.		
5	«Орлята – экологи»	<p>Подводим итоги. Организация просмотра слайд-шоу или видео о том, как проходил трек, обсуждение того, как проходил трек, делают выводы об экологической культуре и поведении.</p> <p>Просмотр и обсуждение экологических мультфильмов оприродде.</p> <p><i>*Работа с символом трека – Рюкзачком эколога: дополняем событиями и именами ребят, которые, по мнению класса, были лучшими в треке.</i></p>	<p>Познавательная, проблемно-ценностное общение.</p> <p>Взаимодействие – групповое, фронтальное, индивидуальное.</p>	<p>просмотр фото/видео;</p> <p>дополнение «рюкзачка эколога»;</p> <p>просмотр мультфильмов.</p>

Трек «Орлёнок – Лидер» – 5 занятий

Ценности, значимые качества трека: дружба, команда

Символ трека – конструктор «Лидер»

 Трек является завершающим в учебном году, подводящим итоги участия первоклассников в Программе. Основными задачами являются оценка уровня сплочённости класса, приобретённых ребёнком знаний и опыта совместной деятельности в классе как коллективе.

№	Тема	Содержание темы	Виды деятельности	Формы организации занятий
1	«Лидер – это ...»	<p>Введение в тему, мотивация, целеполагание.</p> <p>Знакомство с понятием «Лидер»: лексическая работа – значения нового слова.</p> <p>От учителя звучит вопрос детям: кто со</p>	<p>Познавательная, игровая, проблемно-ценностное общение. Взаимодействие – групповое, фронтальное, индивидуальное</p>	<p>участие в игре;</p> <p>заполнение чек-листа.</p>

		<p>мною хочет в команду?</p> <p>Учимся работать в команде – знакомство явлением лидерства через игру, учитель объясняет задание, учит детей слушать друг друга, показывает, как правильно такие задания выполнять, даёт ребятам подсказки, что нужно сделать при выполнении задания.</p> <p>Подведение итогов: <i>Работа с конструктором «Лидер» (собираем понятие «лидер»).</i></p>		
2	«Я хочу быть лидером»	<p><i>Обсуждение: кто может быть лидером? для чего быть лидером?</i></p> <p>Данное занятие подразумевает более глубокое усвоение детьми понятия лидера и лидерства в целом. А также здесь подробно разбираются качества лидера. Ключевая точка занятия – проведение педагогом социометрии для изучения атмосферы в классе: дружный коллектив или нет, для понимания педагогом, как в дальнейшем направлять и</p>	<p>Познавательная, игровая, проблемно-ценностное общение. Взаимодействие – групповое, фронтальное, индивидуальное.</p>	<p>участие в игре;</p> <p>прослушивание песни/просмотр мультфильма;</p> <p>обсуждение результатов;</p> <p>танец;</p> <p>проведение игры;</p> <p>проведение социометрии.</p>

		<p>деятельность класса и выстраивать свою работу.</p> <p><i>*Работа с символом трека – конструктором «Лидер».</i> <i>Фиксируются качества лидера.</i></p>		
3	«С командой действую!»	<p><i>Данное занятие подразумевает выход за пределы класса. Наибольшей просторной территории классный коллектив будет проходить испытания, направленные на сплочение и командообразование.</i></p> <p>В этой игре нет победителей. Она предназначена для того, чтобы улучшить эмоциональную атмосферу класса.</p> <p>Педагогу важно понимать, что для проведения игры ему необходимо дополнительная помощь коллег или старшеклассников-наставников.</p> <p><i>*Работа с конструктором. Выводы по игре «Команда».</i></p>	<p>Познавательная, игровая. Взаимодействие – групповое.</p>	<p>Игра на командообразование по станциям «Команда».</p>
4	«Как становятся лидерами?»	<p><i>Смотрят фото/видео как проходил трек. Подводят итоги, обращаясь к</i></p>	<p>Познавательная, проблемно-ценностное общение.</p>	<p>встреча пресс-конференция</p>

		<p>конструктору «Лидер». Встреча с администрацией школы по теме: «Традиции школы и ими гордится школа»; пресс-конференция со старшеклассником- лидером; демонстрация классных достижений.</p> <p><i>*Работа с конструктором.</i> Выводы по встрече с лидерами.</p>	Взаимодействие – групповое, фронтальное.	
5	«Мы дружный класс»	<p>Выход детей с родителями, наставниками и классным руководителем на «выходной». Квест для сплочения коллектива класса, родителей и наставников, коллективные подвижные игры, выпуск итоговой КЛАССной газеты «Какими мы были и вот какими стали!»</p> <p><i>*Работа с конструктором.</i> Выводы: Мы теперь лидеры! (Мы тоже лидеры)</p>	Познавательная, игровая, проблемно-ценностное общение. Взаимодействие – групповое, фронтальное.	поход; подвижные игры; выпуск газеты.

Календарно - тематическое планирование

№	Тема	Количество часов
Подготовительный этап к участию в Программе		
1	Вводный Орлятский урок	1
«Орлёнок – Эрудит»		
2	«Кто такой эрудит?»	1
3	«Эрудит – это...»	1
4	«Всезнайка»	1
5	«Подведём итоги»	1
«Орлёнок – Доброволец»		
6	«От слова к делу»	1
7	«Спешить на помощь безвозмездно»	1
8	«Доброволец – это доброе сердце»	1
9	«Подведём итоги»	1
«Орлёнок – Мастер»		
10	«Мастер – это...»	1

11	«Мастерская Деда Мороза ...»	1
12	«Класс мастеров»	1
13	«Классная ёлка»	1
«Орлёнок – Спортсмен»		
14	«Утро мы начнём с зарядки»	1
15	«Сто затей для всех друзей»	1
16	«Весёлые старты»	1
17	«Самые спортивные ребята моей школы»	1
18	«Азбука здоровья»	1
«Орлёнок – Хранитель исторической памяти»		
19	«Орлёнок – хранитель исторической памяти»	1
20	«История школы – моя история»	1
21	«Поход в музей»	1
22	«Поход в музей»	1
23	«Историческое чаепитие»	1
«Орлёнок – Эколог»		
24	«ЭКОЛОГиЯ»	1
25	«Каким должен быть настоящий эколог?»	1
26	«В гости к природе»	1
27	«Мы друзья природе»	1
28	«Орлята – экологи»	1
«Орлёнок – Лидер»		
29	«Лидер – это...»	1
30	«Я хочу быть лидером!»	1
31	«С командой действую!»	1
32	«Как становятся лидерами?»	1
Подведение итогов		
33	Подведение итогов участия в Программе в текущем учебном году «Мы дружный класс»	1
ИТОГО:		33